

سرائیکی لکھو



سرائیکی لکھو

سب حقوق بحق ناشر محفوظ ہن۔

ايس ڪتاب ڪون بلوچي والي ”بلوچي لڪهه اولى ڪتاب“ ڊي
ترتيب نال بڻايا ڪئے۔ ايندے وچ بلوچي ڊي ڪتاب والا
طريقه استعمال ڪيتا ڪئے۔

لڪهاري : سيد الطاف شاه
تصويراں : سيد الطاف شاه
مدد ڪتاب : بلوچي ڊي لڪهه اولى ڪتاب
ترخ : 30 ستمبر 2016
ڪل تعداد : 1000
مُل : 40 روپے

پیش لفظ

اِس قاعدے کوں اِس واسطے بٹایا گئے جو ننویں پڑھن والے واسطے ضروری ہے

جو کیویں سدھے ہتھ نال پنسل کوں نقطیں والیں لکیریں تے پھیرن۔

نقطیں والیں لکیریں تے سدھا پٹھا ہتھ نال پنسل پھیرن دا طریقہ سکھایا گیا ہے۔

پڑھن والا اے وی سکھسی جو قاعدے کوں کیویں پکڑن تے اتے کیویں قاعدہ

کھولن۔ او اے وی سکھسی جو اپنیں آکھیں کوں قاعدہ پڑھن واسطے کیویں سچے

کنوں کھپے پاسے دید مارتی ہے اتے ولا کیویں اتلے صفحے کنوں گھن کے

کیویں تلویں صفحے دے تلے تک آونے۔ طالب علم اے وی سکھسی جو پنسل


کوں کیویں پکڑن تے اتے کیویں صفحے تے نشان لاونے۔

اے ساریاں گاہیں پڑھن، سکھن واسطے بہوں ضروری ہن۔

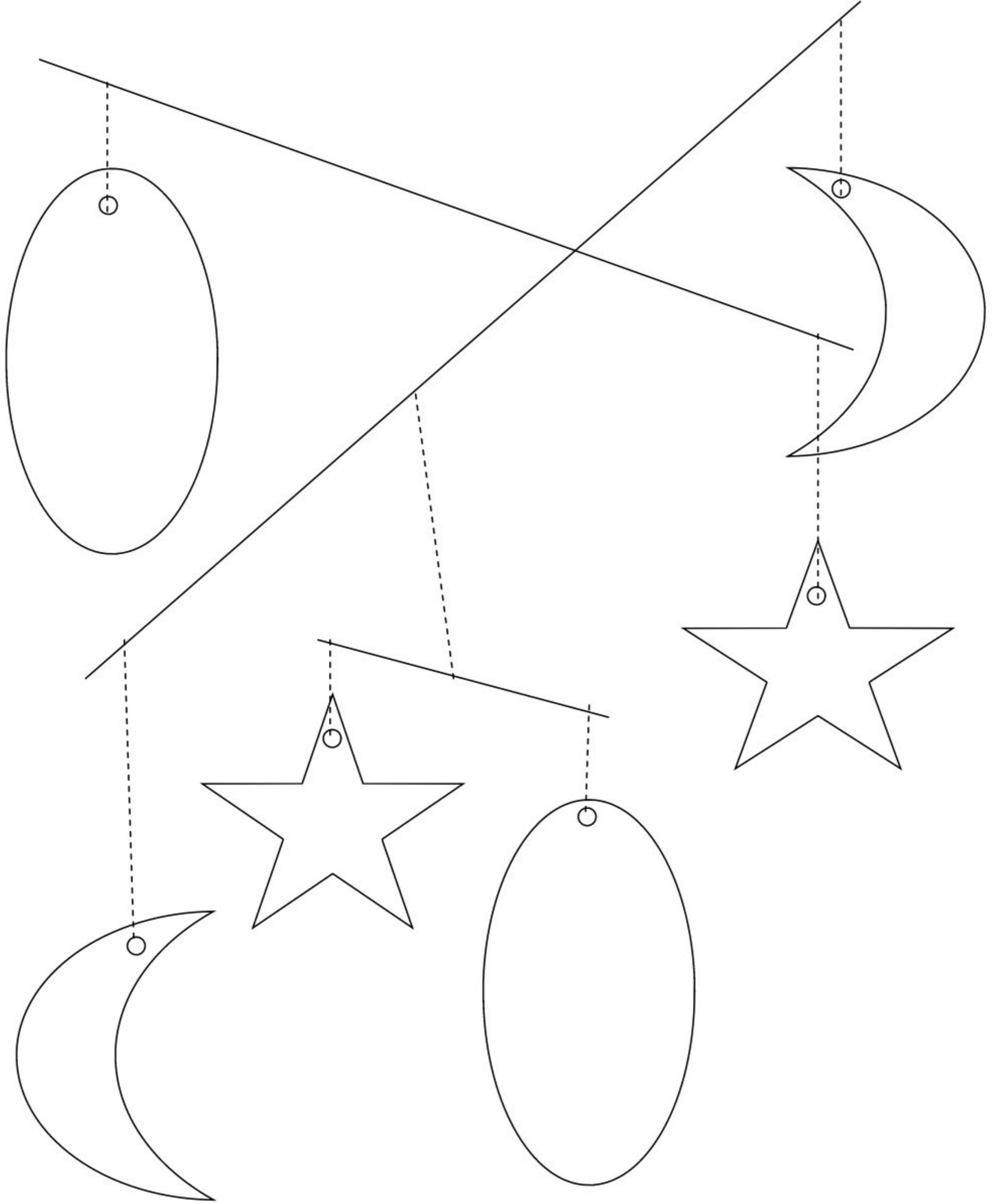
نُقَطِّئیں وَاِلَئِنَّی لَکِیرِی تے پَنَسِل پھیرو۔

⋮	⋮	⋮	⋮	⋮
⋮	⋮	⋮	⋮	⋮
⋮	⋮	⋮	⋮	⋮
⋮	⋮	⋮	⋮	⋮
⋮	⋮	⋮	⋮	⋮
⋮	⋮	⋮	⋮	⋮
⋮	⋮	⋮	⋮	⋮
⋮	⋮	⋮	⋮	⋮
⋮	⋮	⋮	⋮	⋮


نُقَطِیْنِ وَاِلَیْنِی لکیریں تے پَنسِل پھیرو۔



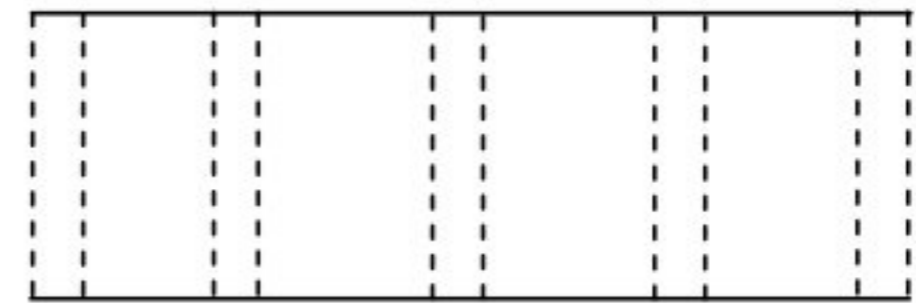
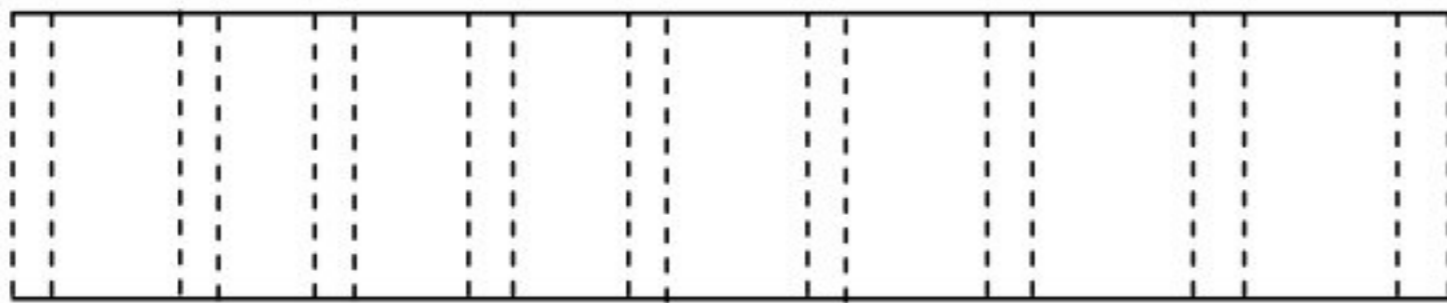
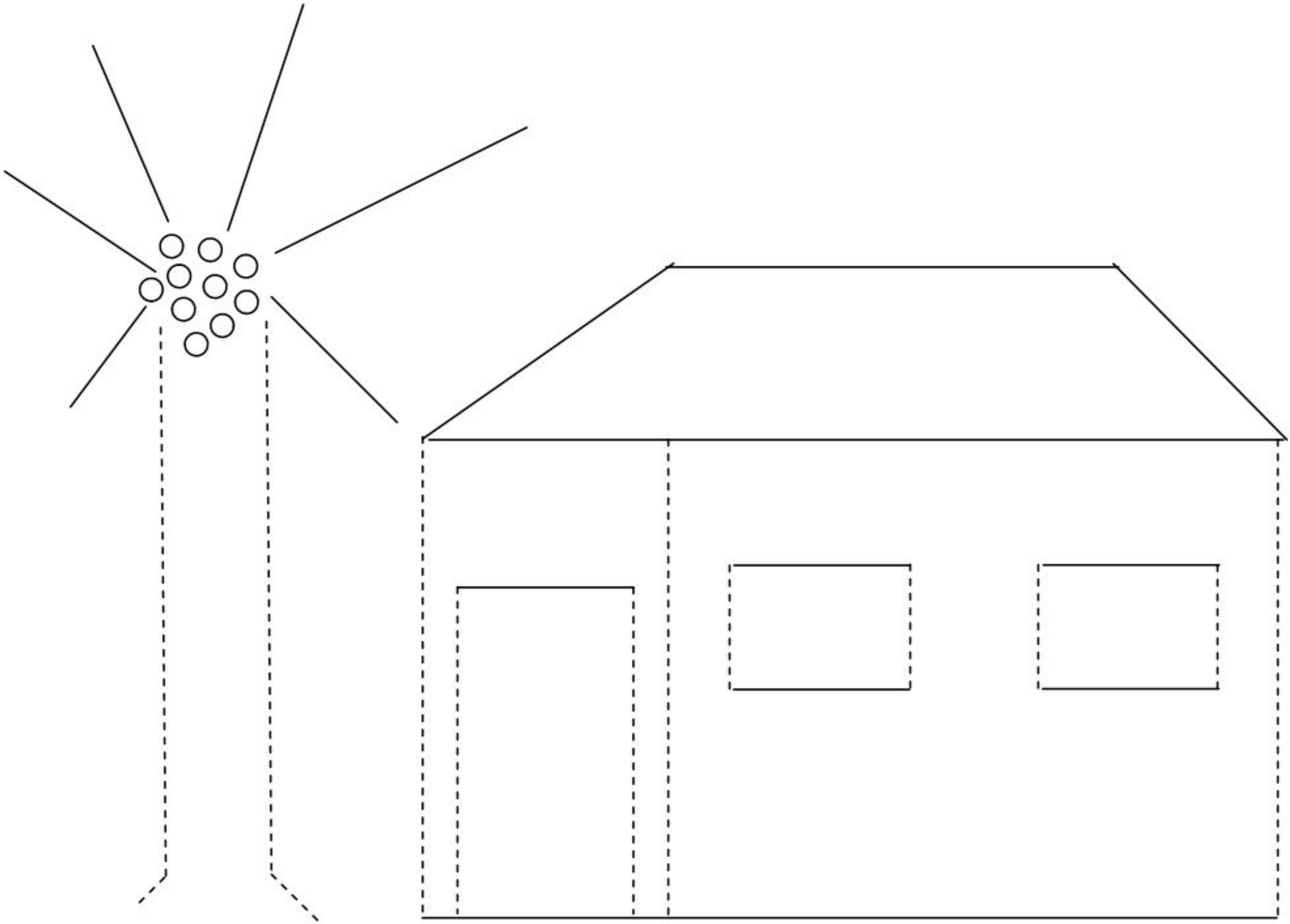
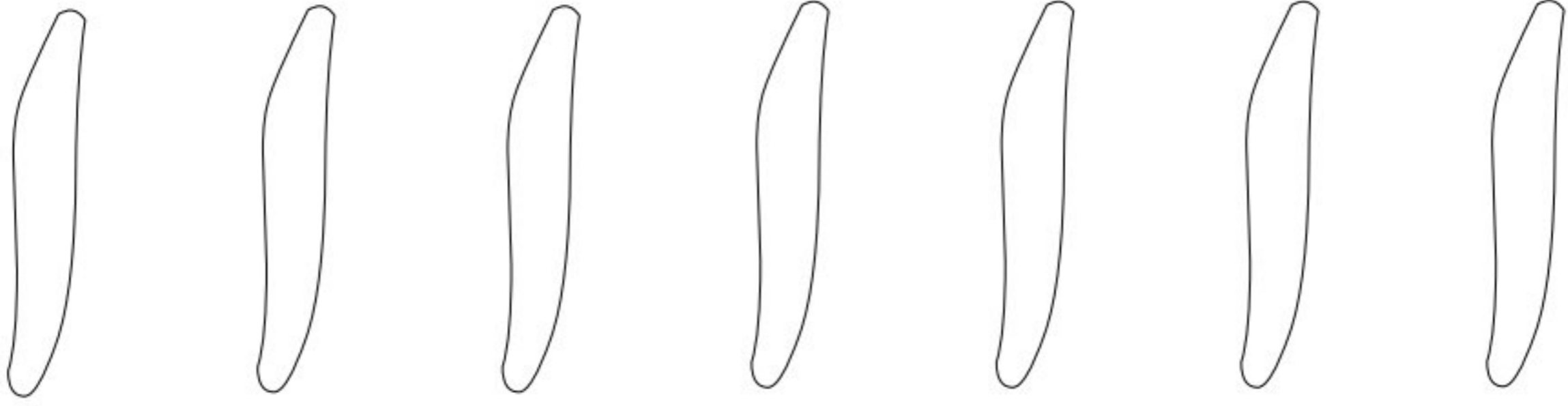
نُقَطِیْنِ وَاِلَیْنِی لکیریں تے پَنَسِل پھیرو۔



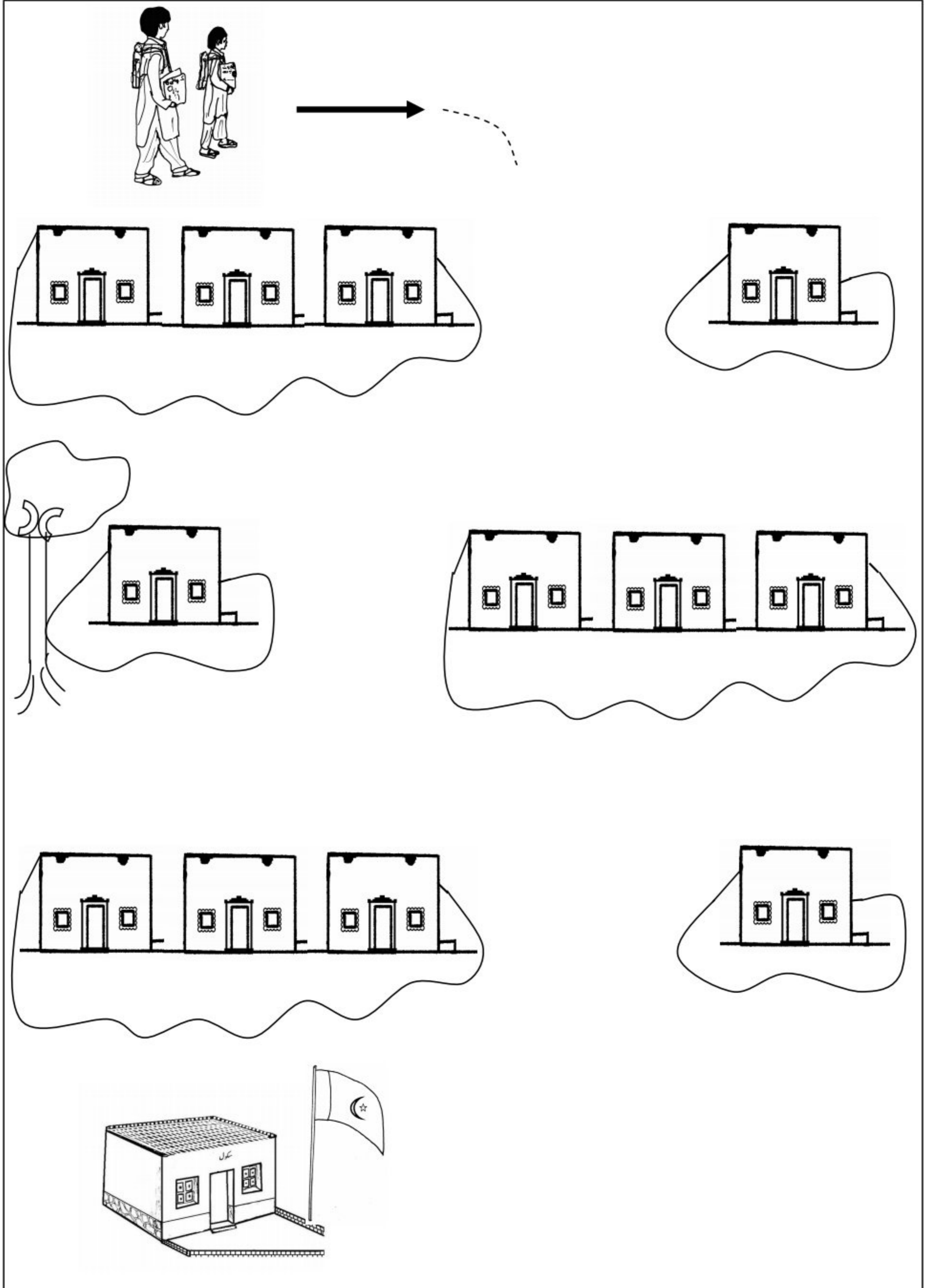
نُقَطِئیں وَاَلِئیں لکیریں تے پَنسِل پھیرو۔







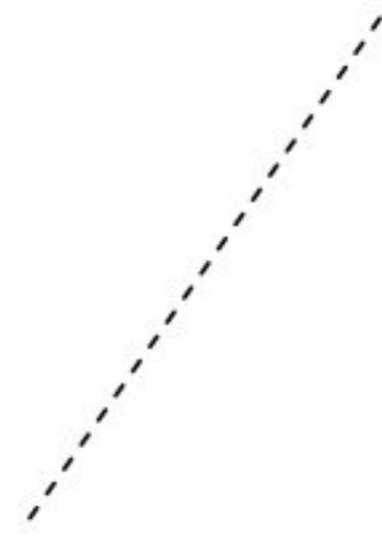







الف وچ پنسل پھیرو اتے تصویریں وچ نُقٹئیں والئیں لکیریں تے پنسل پھیرو۔



پال سکول ویڈے پٹن، سکول وُجھن والے رستے تے لکیر مارو۔



نُقَطِّئیں وَاِلَئِیْنَ لَکِیْرِیْنَ تَے پَنَسِلِ پَھِیْرَو۔




نقطتیں والیں لکیریں تے پنسل پھیرو۔



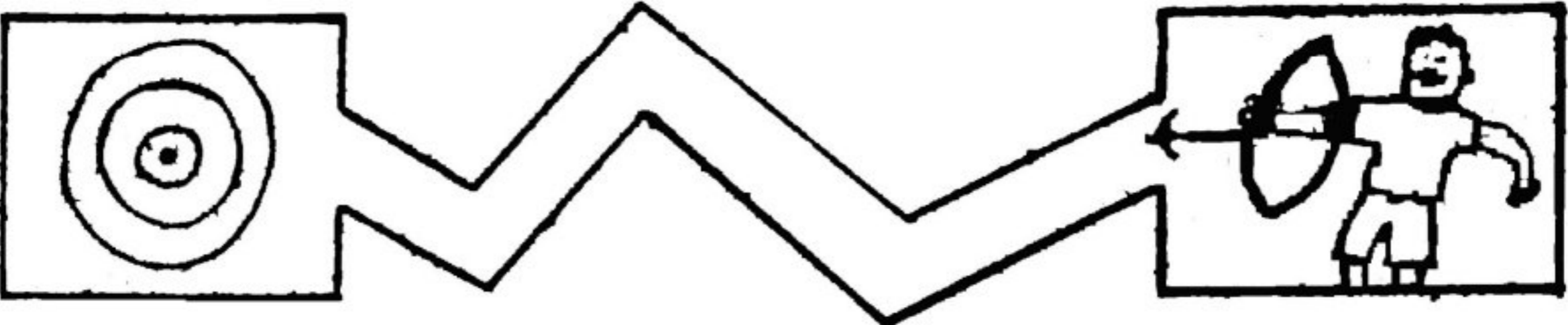
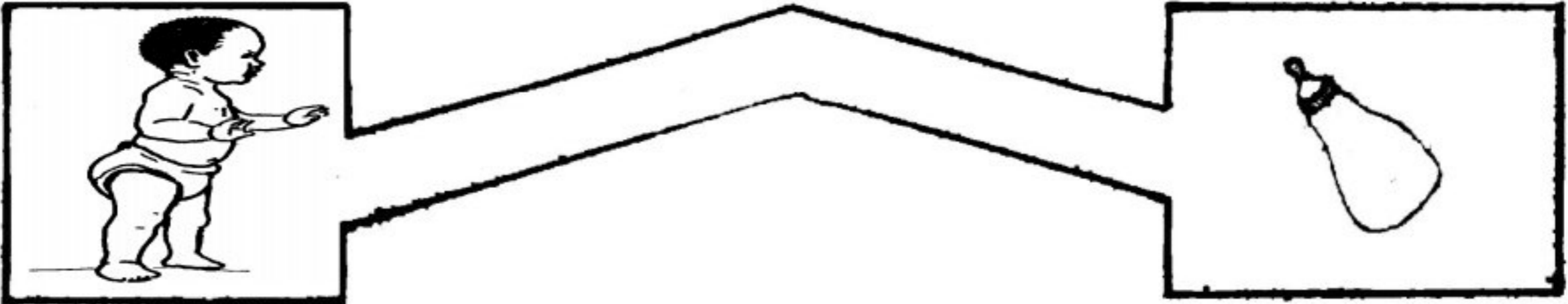
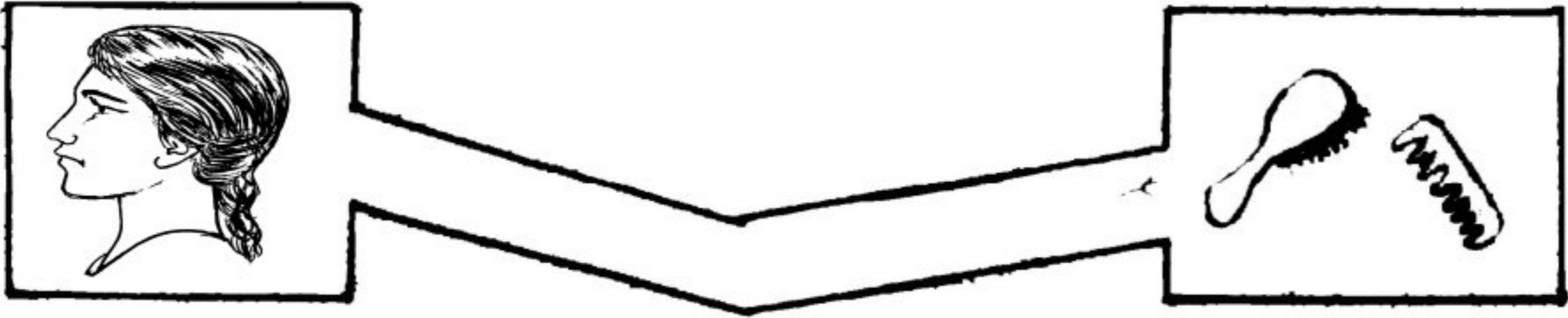
نُقَطِئیں وَاِلَئِیۡنِی لَکِیۡرِیۡنِ تِی پَنۡسِلِ پَھِیۡرِو۔

————— ————— ————— ————— ←

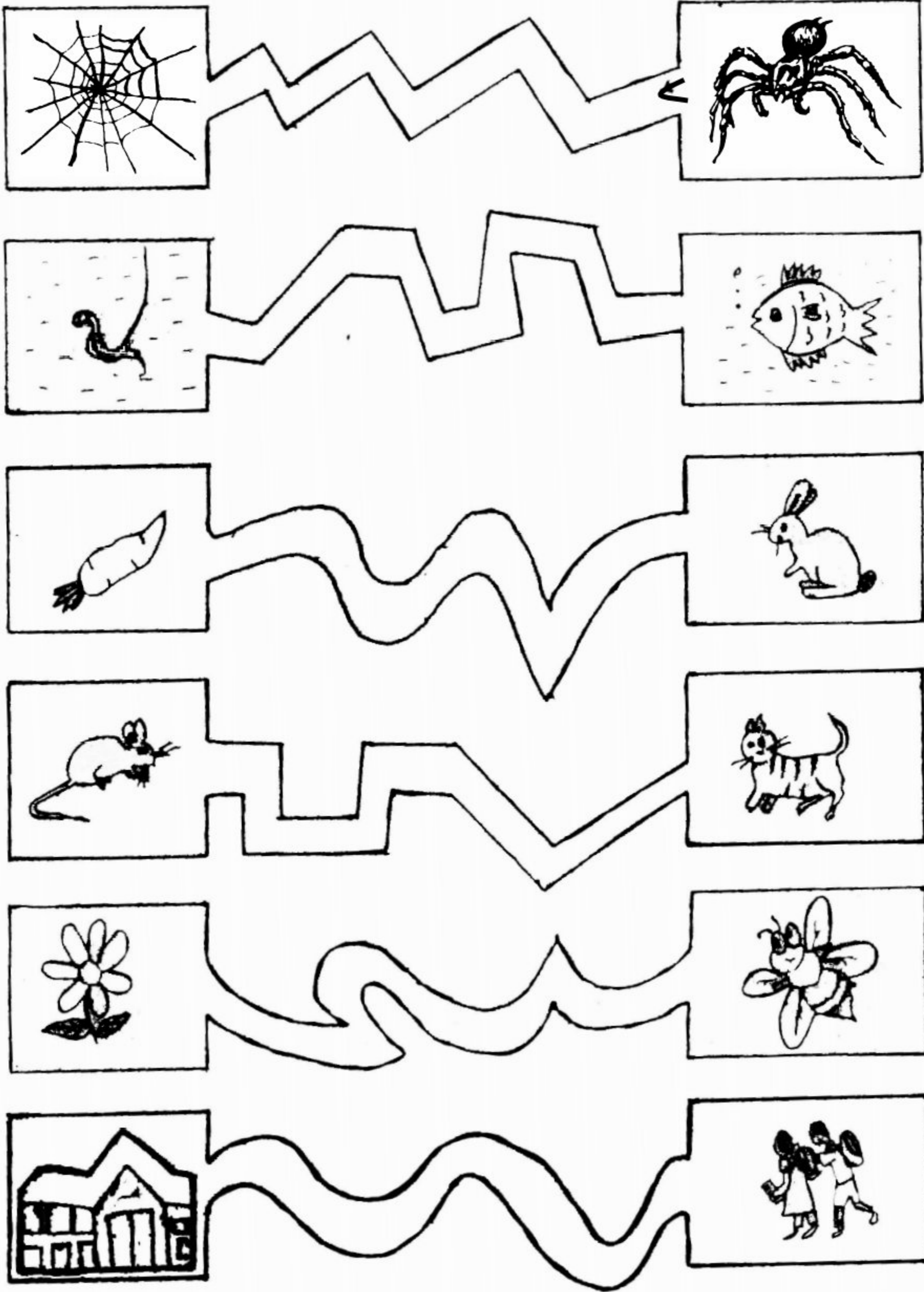
پلی، گکڑ پکڑن ویندی پئی ہے، پلی کنوں گھن کے گکڑ تک رستے لکیر مارو۔



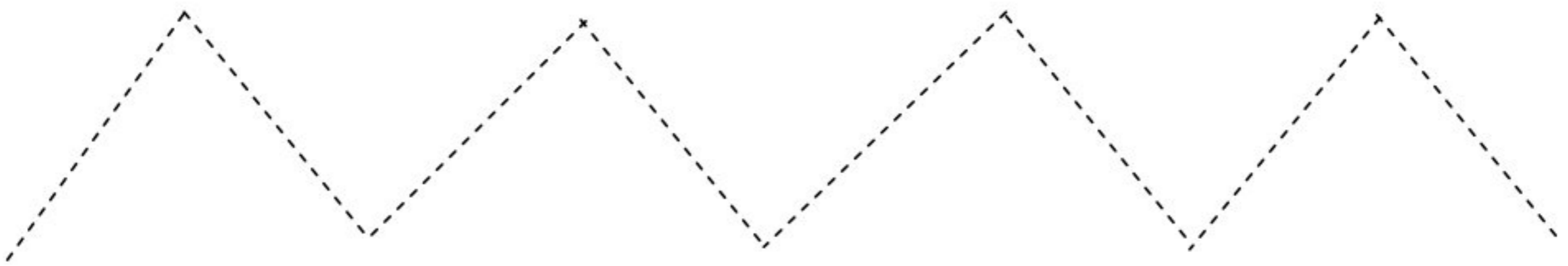
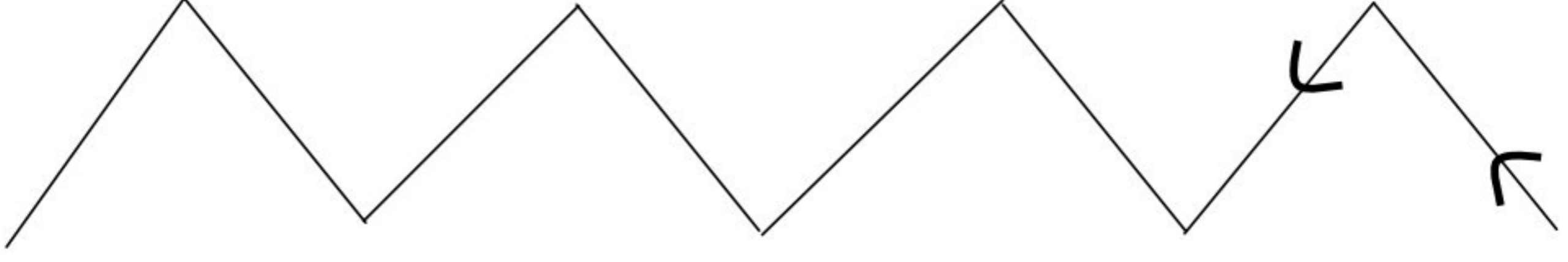
ہک تصویر کنوں ڈوجھی تصویر تک لکیر مارو۔



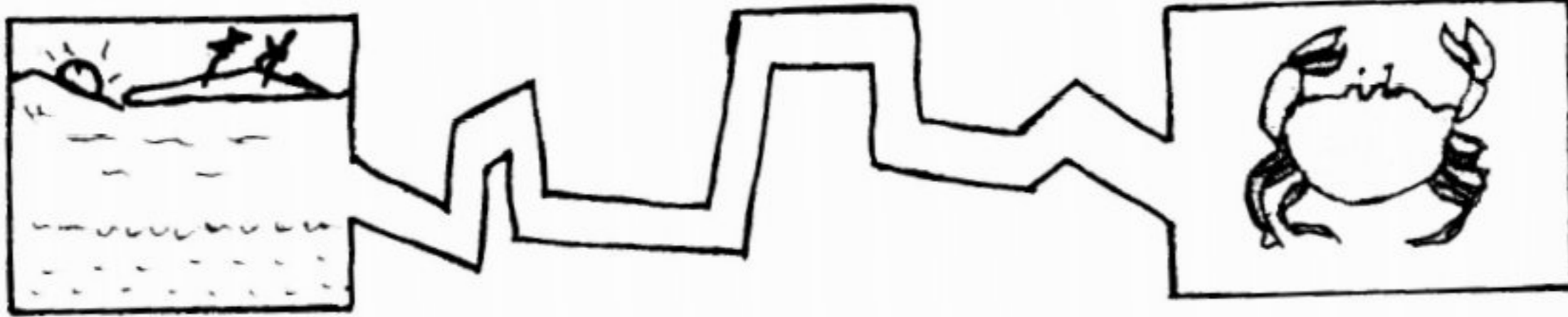
ہک تصویر کنوں ڈوجھی تصویر تک لکیر مارو۔




نُقَطِئیں وَاِلَئِیۡنِ لَکِیۡرِیۡنَ تَے پَنۡسِلۡ پَھِیۡرِو۔




ہک تصویر کنوں ڈوجھی تصویر تک لکیر مارو۔




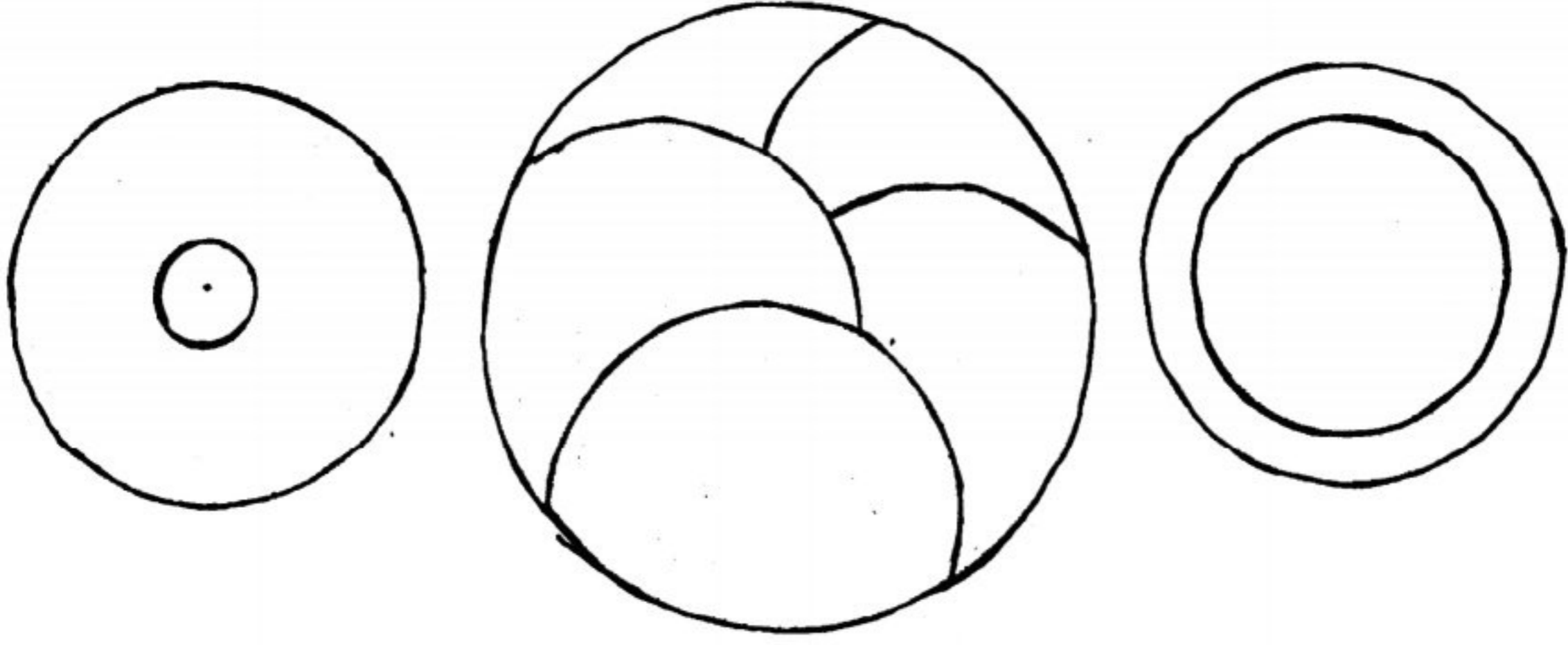
نُقَطِیْنِ وَاللَّیْنِ لکیریں تے پَنَسِل پھیرو۔




نُقَطِئیں وَاِلَئِیْنَ لکیریں تے پَنَسِل پھیرو۔




تصویریں وچ رنگ بھرو۔



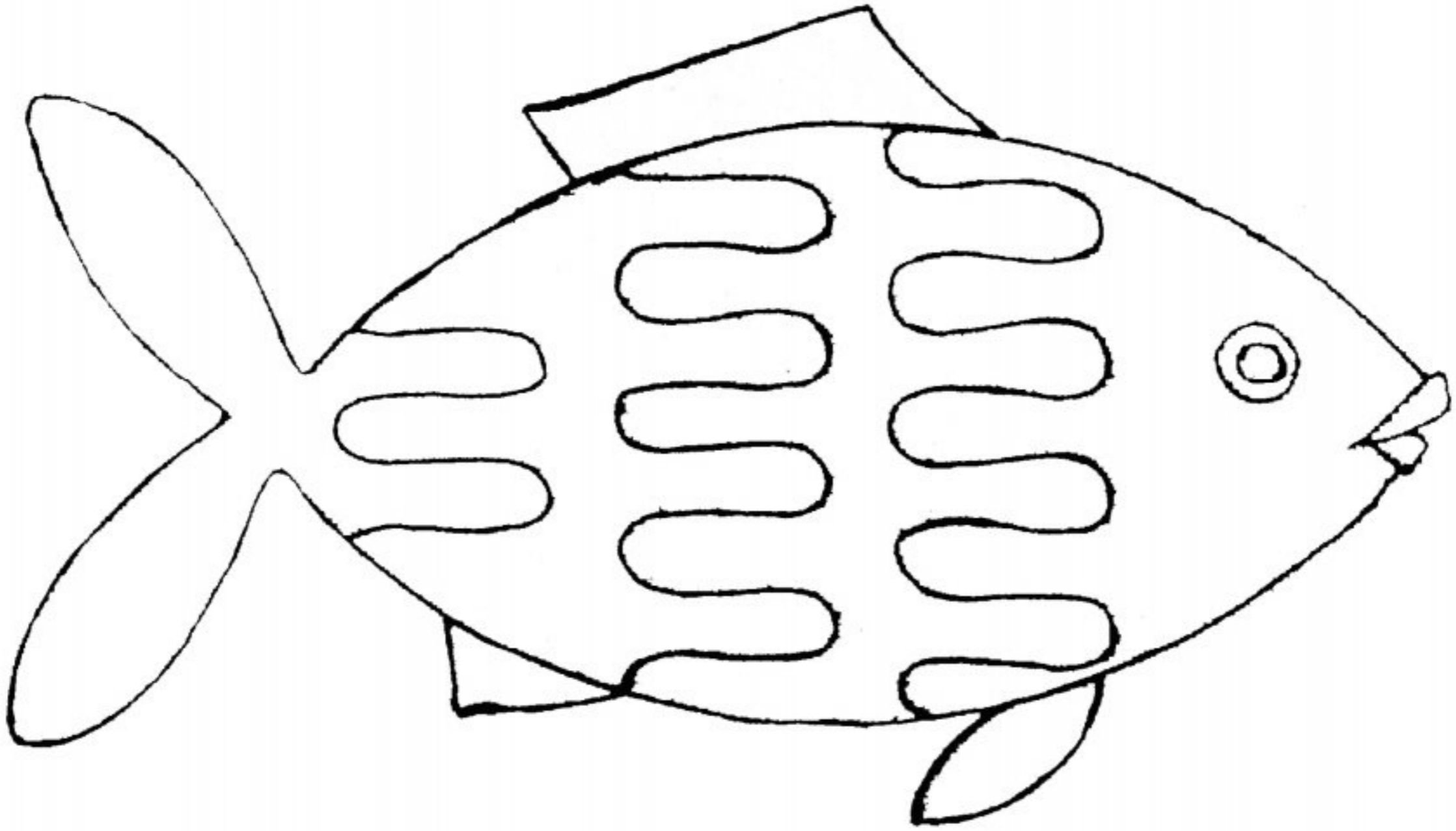

تصویر وچ نُقٹئیں والئیں گول دائرئیں تے پَنسِل پھیرو۔



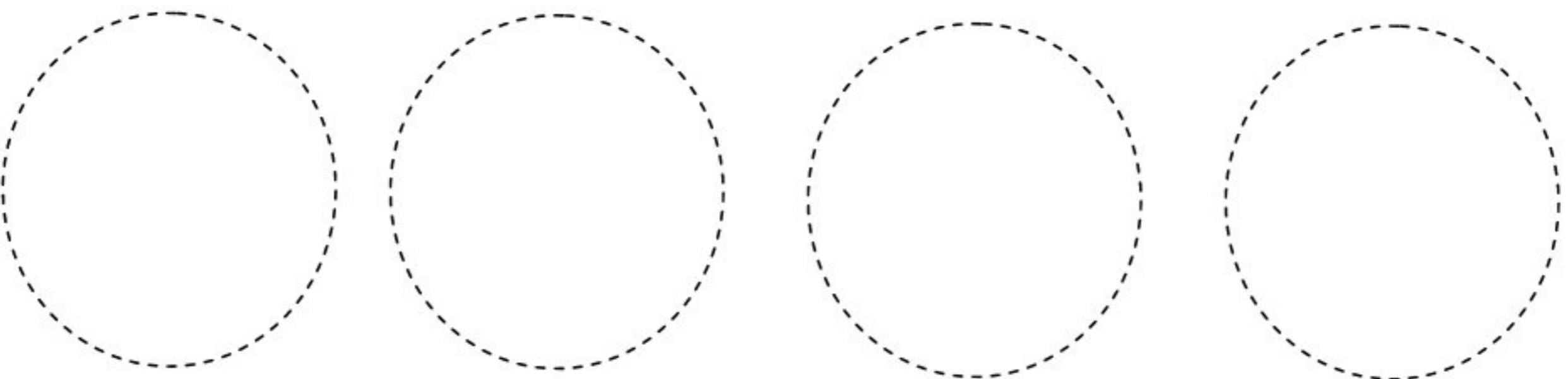
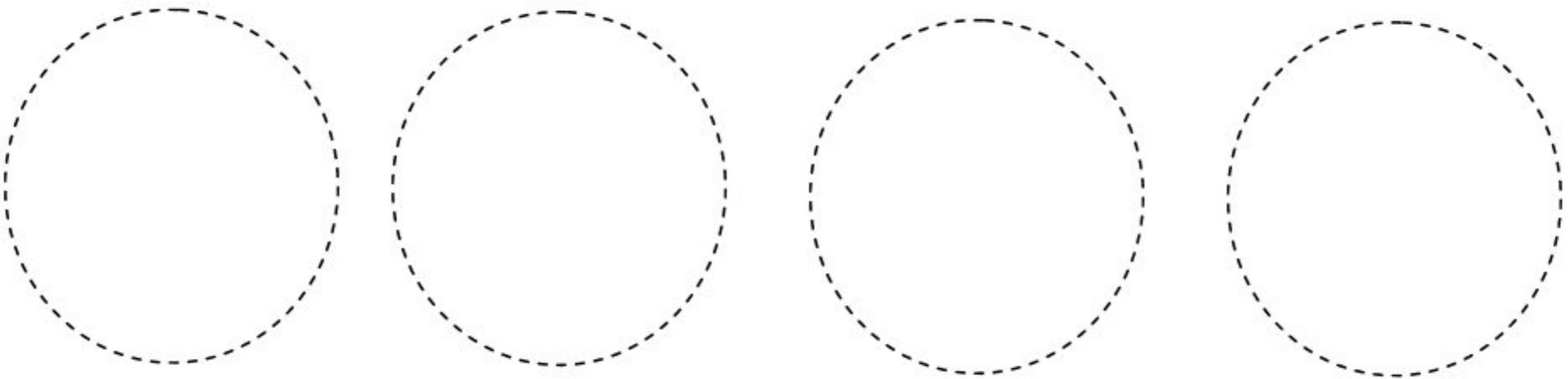
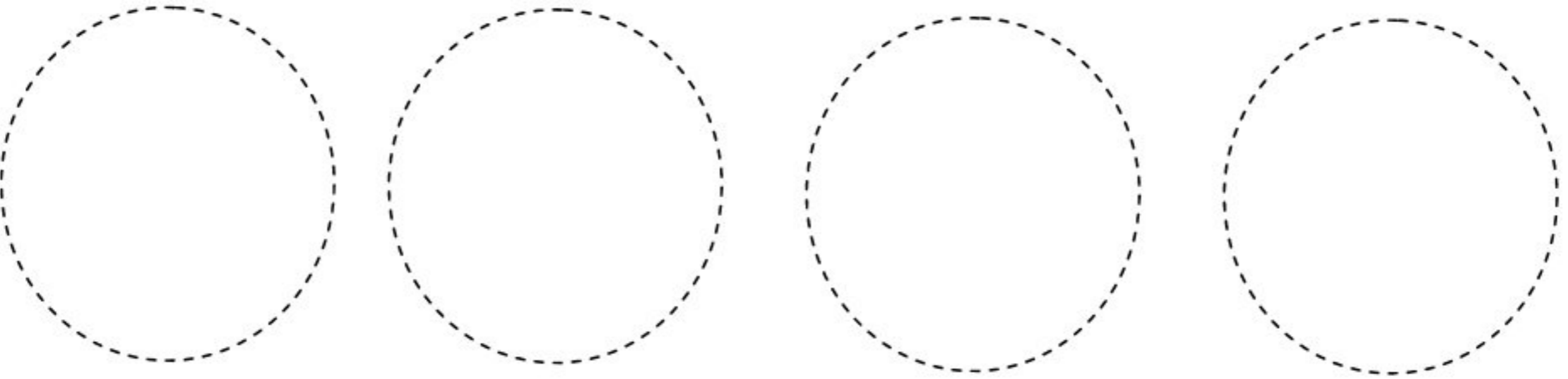
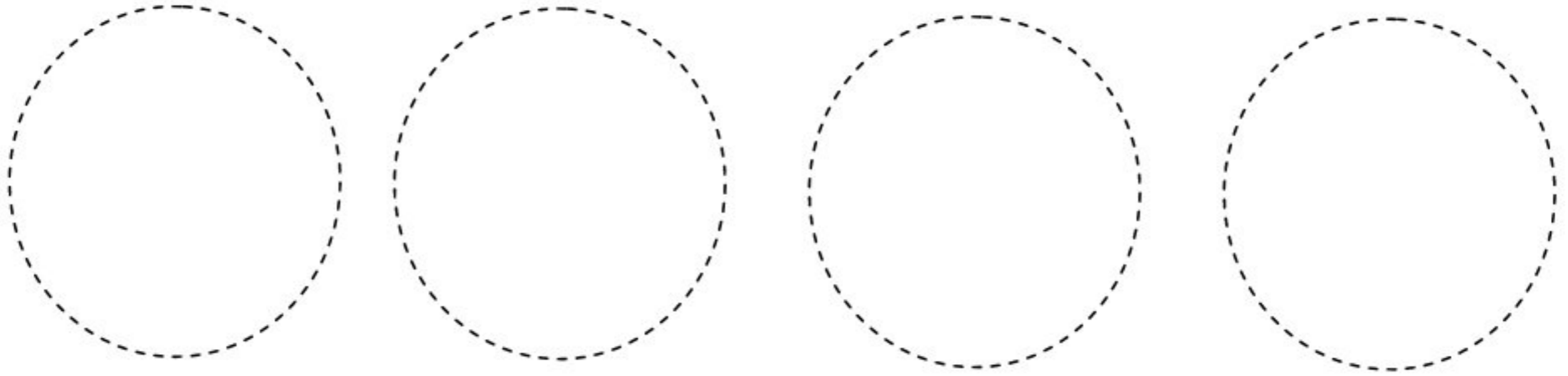
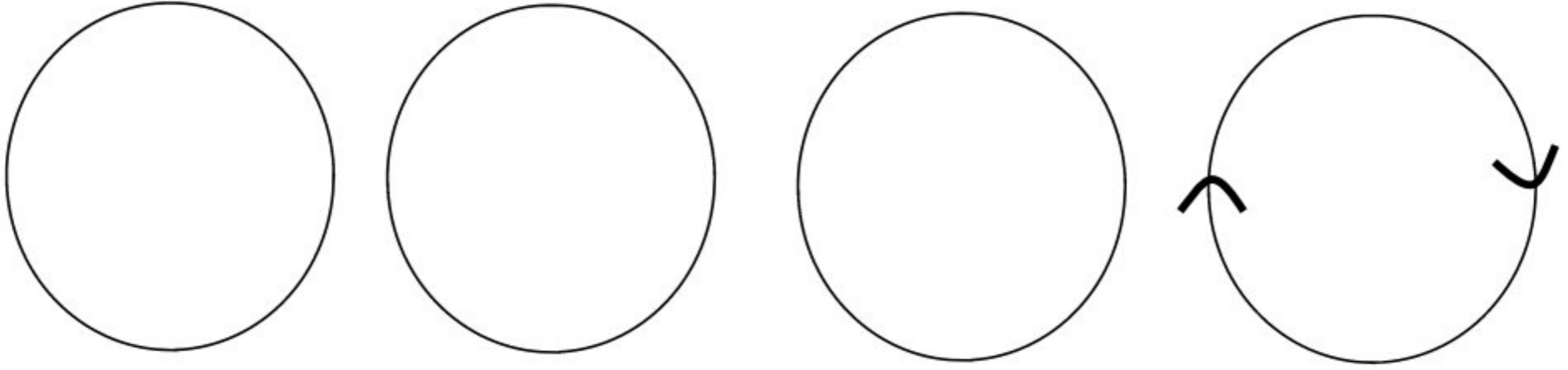
تصویر وچ نُقْطِیوں وائلئیں گول دائرئیں تے پَنسِل پھیرو۔





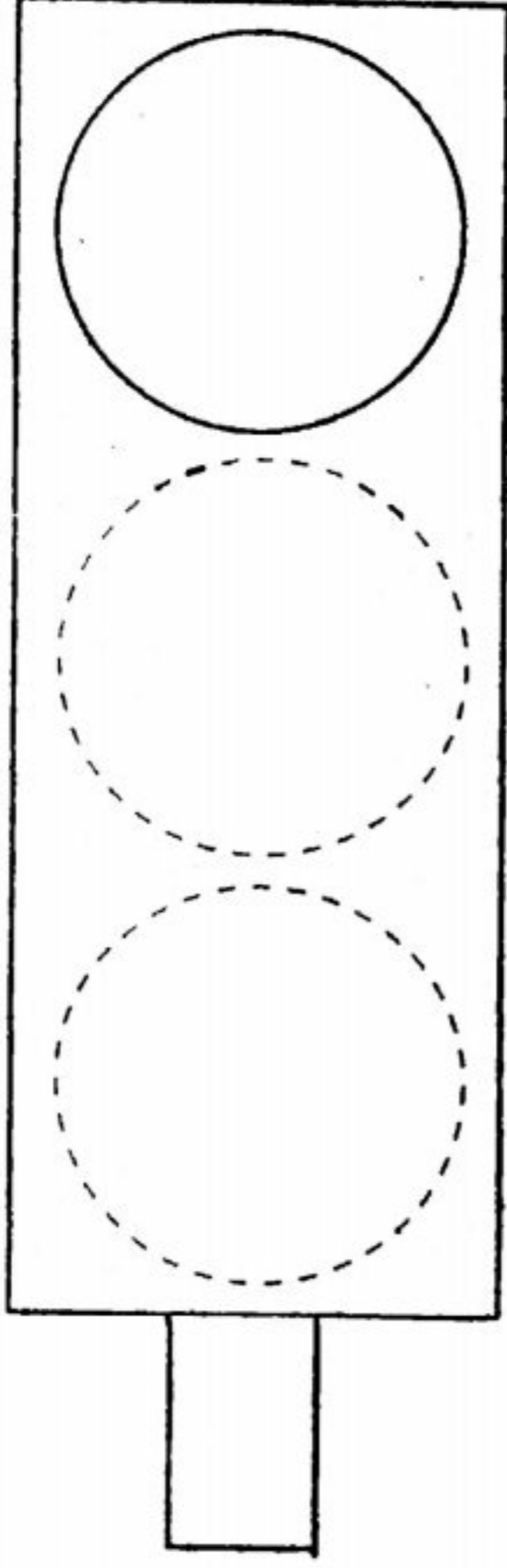
تصویریں وچ رنگ بھرو۔






نُقَطِّينِ وَاللَّيْنِ گول دائرئیں تے پَنَسِل پھیرو۔



تصویریں وچ نُقْطَیئیں والئیں گول دائرئیں تے پَنسِل پھیرو۔



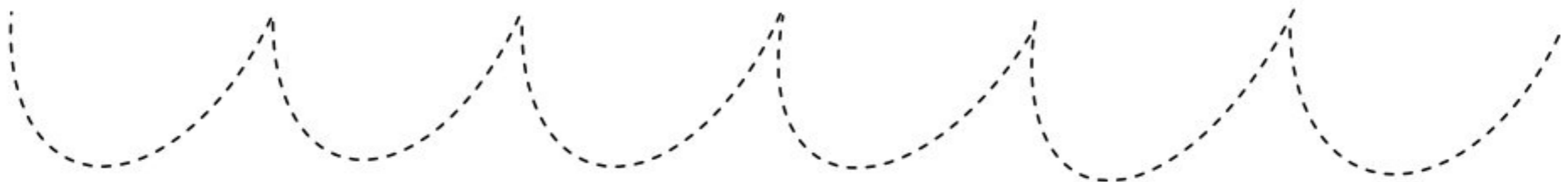
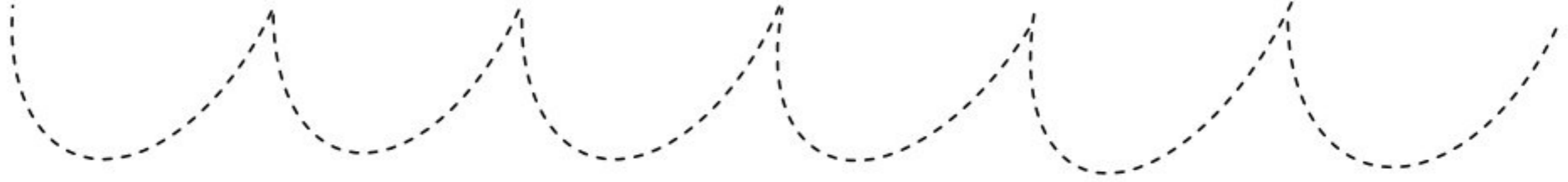
تصویریں وچ نُقٹئیں والئیں لکیریں تے پَنسِل پھیرو
اتے نا مکمل تصویر گوں مکمل کرو۔




انہیں وچ نُقٹئیں والئیں لکیریں تے پَنسِل پھیرو۔




انہیں وچ نُقَطَیْنِ وَاللَّیْنِ لکیریں تے پَنَسِل پھیرو۔



تصویر وچ نُقٹئیں والئیں لکیریں تے پَنسِل پھیرو۔



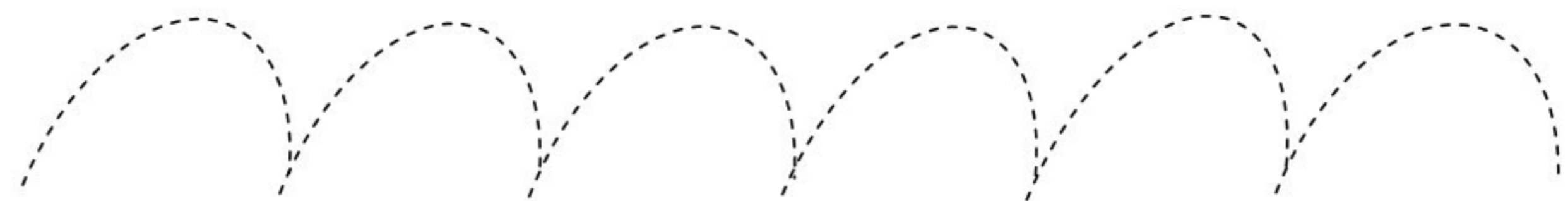
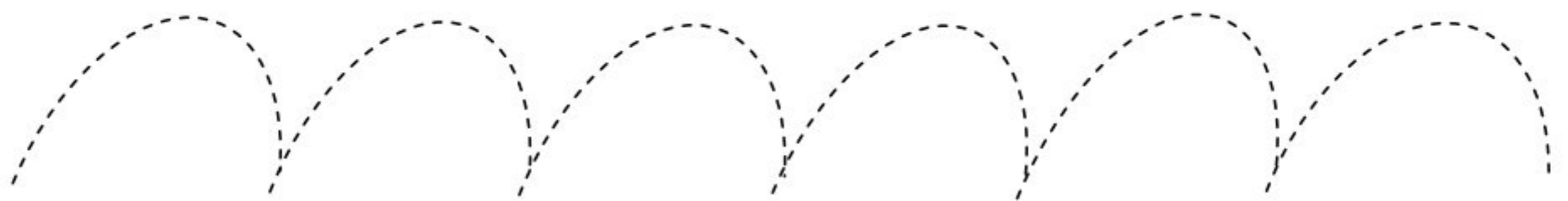

تصویر وچ نُقٹئیں والئیں لکیریں تے پَنسِل پھیرو۔




انہیں وچ نُقْطَیْنِ والئیں لکیریں تے پَنسِل پھیرو۔



انہیں وچ نُقَطَیْنِ والئیں لکیریں تے پَنسِل پھیرو۔

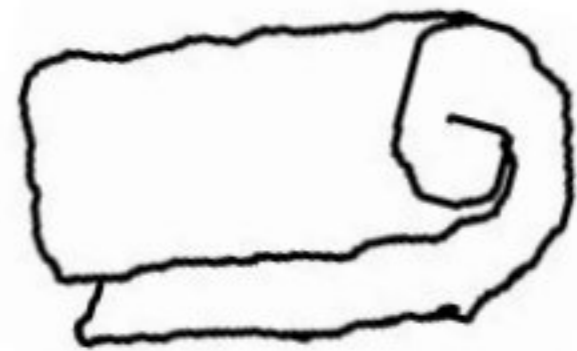
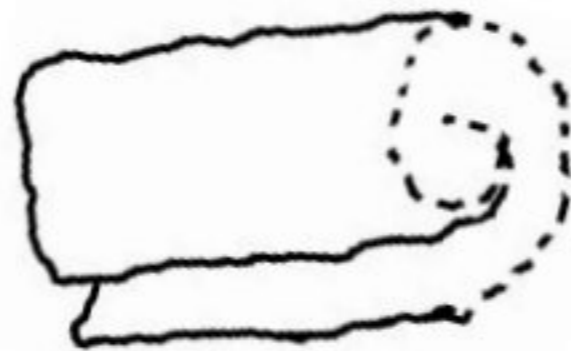
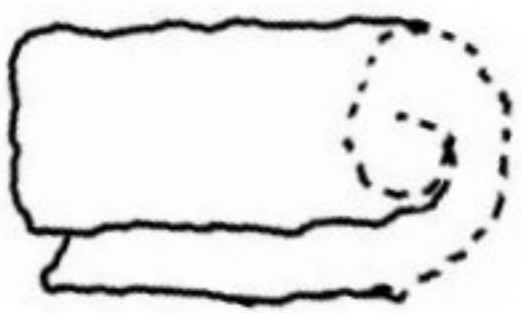

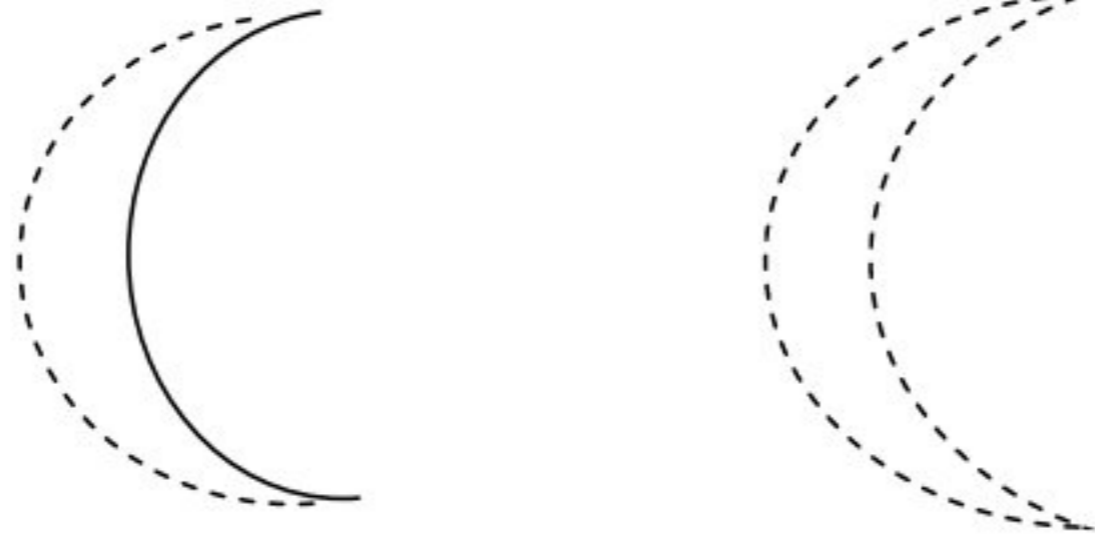
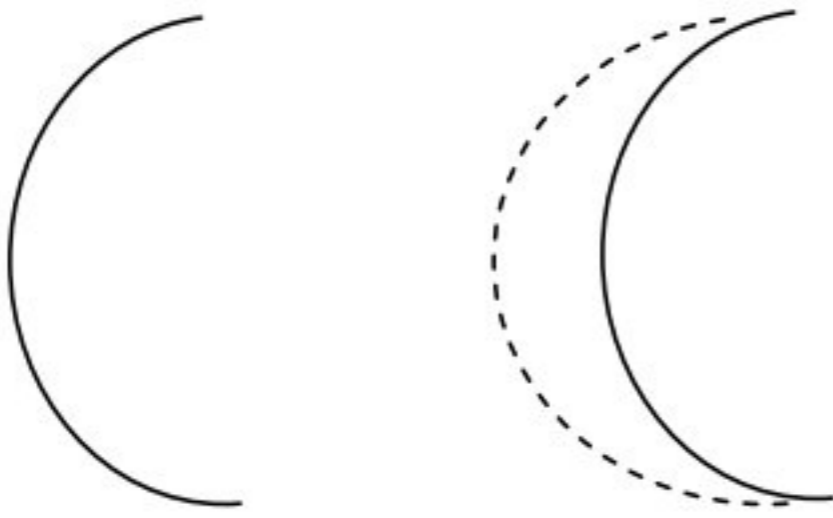

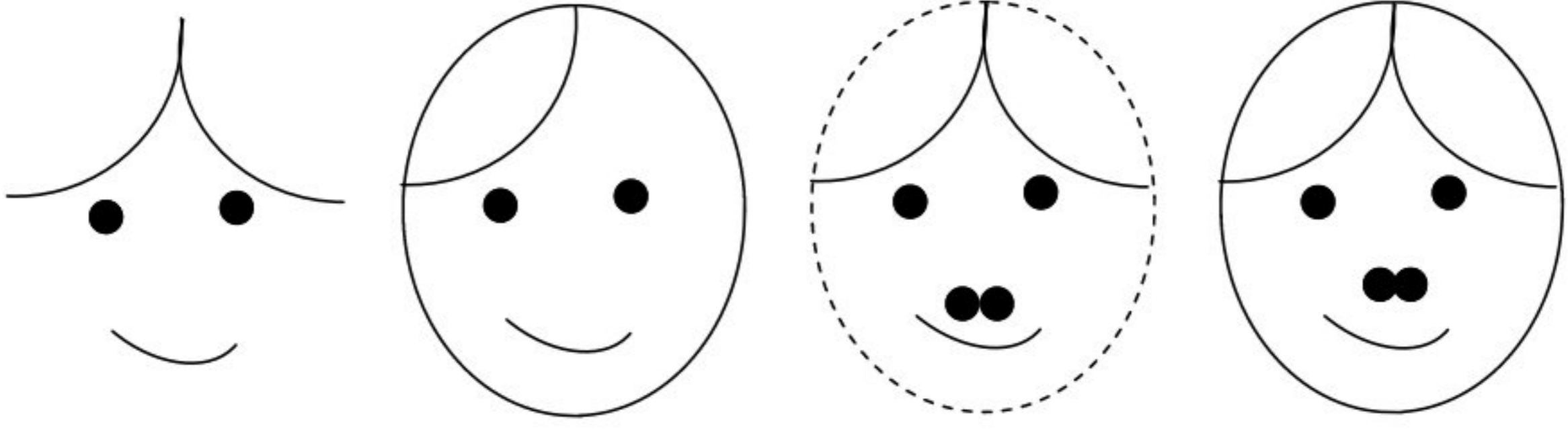


انہیں وچ نُقَطَیْنِ وَاِلَیْنِ لَکِیْرِیْنِ تَے پَنَسِلِ پھِیْرِو۔

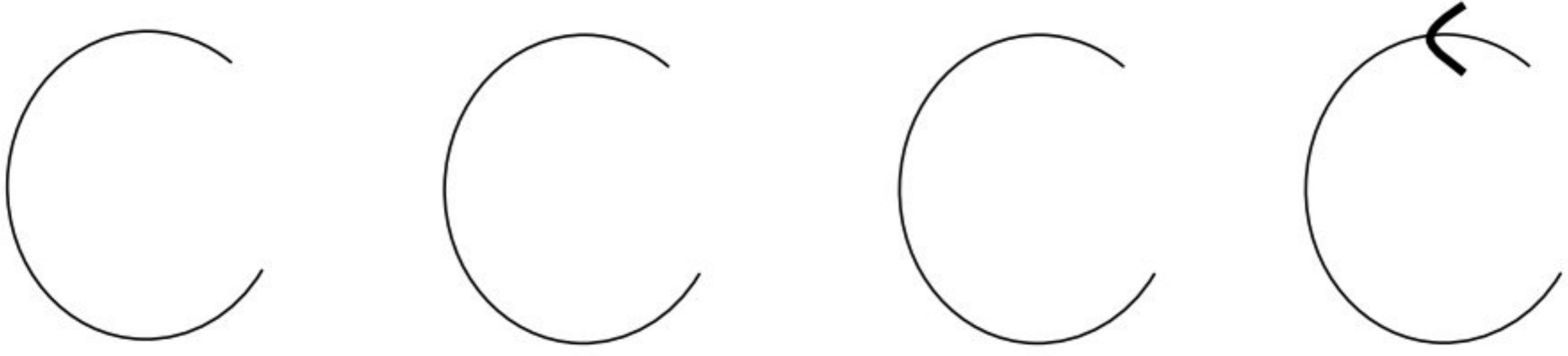


تصویریں وچ نُقْطَیْنِی وَا لَیْنِی لکیریں تے پَنسِل پھیرو


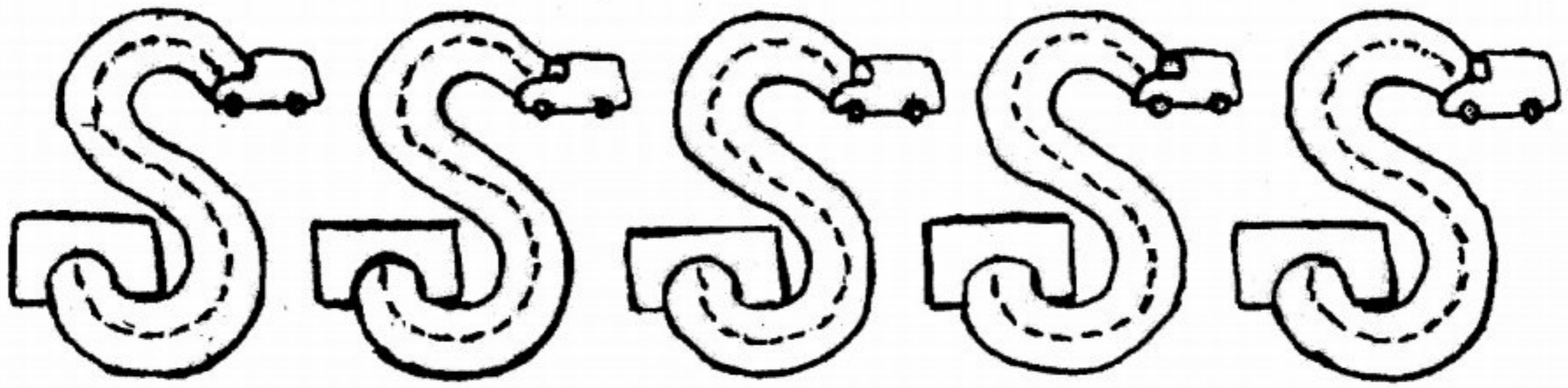

اتے نا مَکْمَل تصویراں مَکْمَل کرو۔



انہیں وچ نُقْطَیْنِ والئیں لکیریں تے پَنسِل پھیرو۔



تصویریں وچ نُقْطَیْنِیں والئیں لکیریں تے پَنسِل پھیرو۔



نُقَطِّیْیں وَالِئِیْنَ چھوٹی ی تے پَنَسِل پھیرو۔



نُقَطِّئیں وَا لِّئیں وَاو تے پَنَسِل پھیرو۔

و و و و و


و و و و و

و و و و و

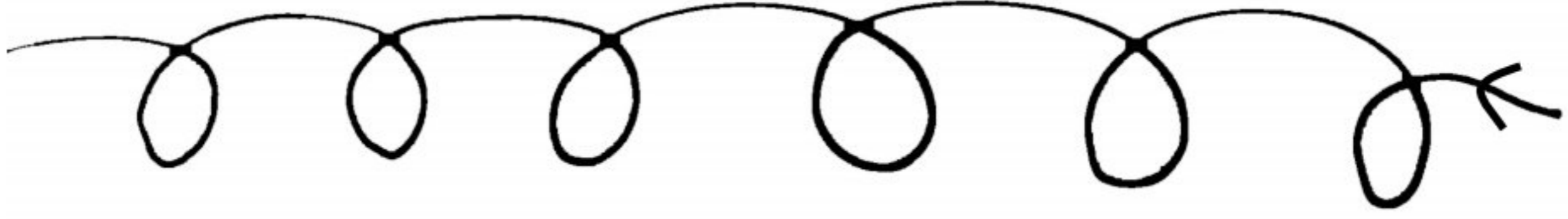
و و و و و

و و و و و


نُقَطِّينِ وَاللَّيْنِ لَكِيرِينَ تَعِ بِنَسِيلِ پھیرو۔




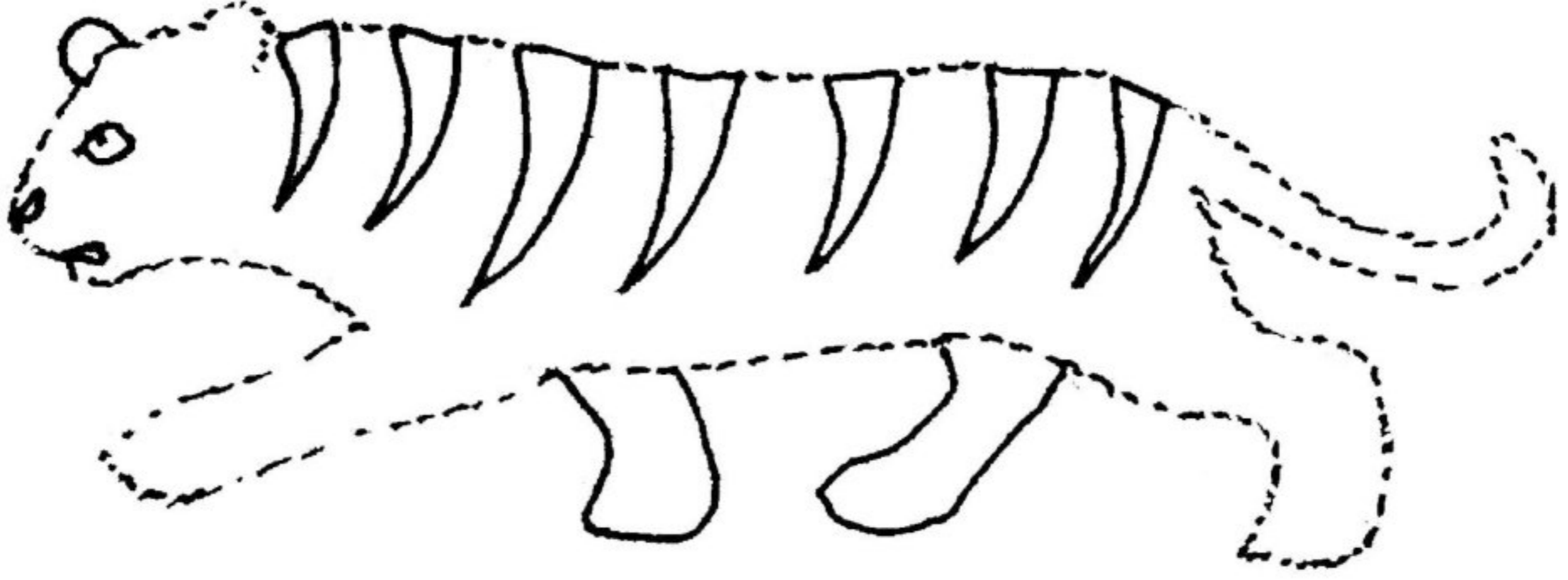
نُقَطِئیں وَاِلتئیں لکیریں تے پَنسِل پھیرو۔






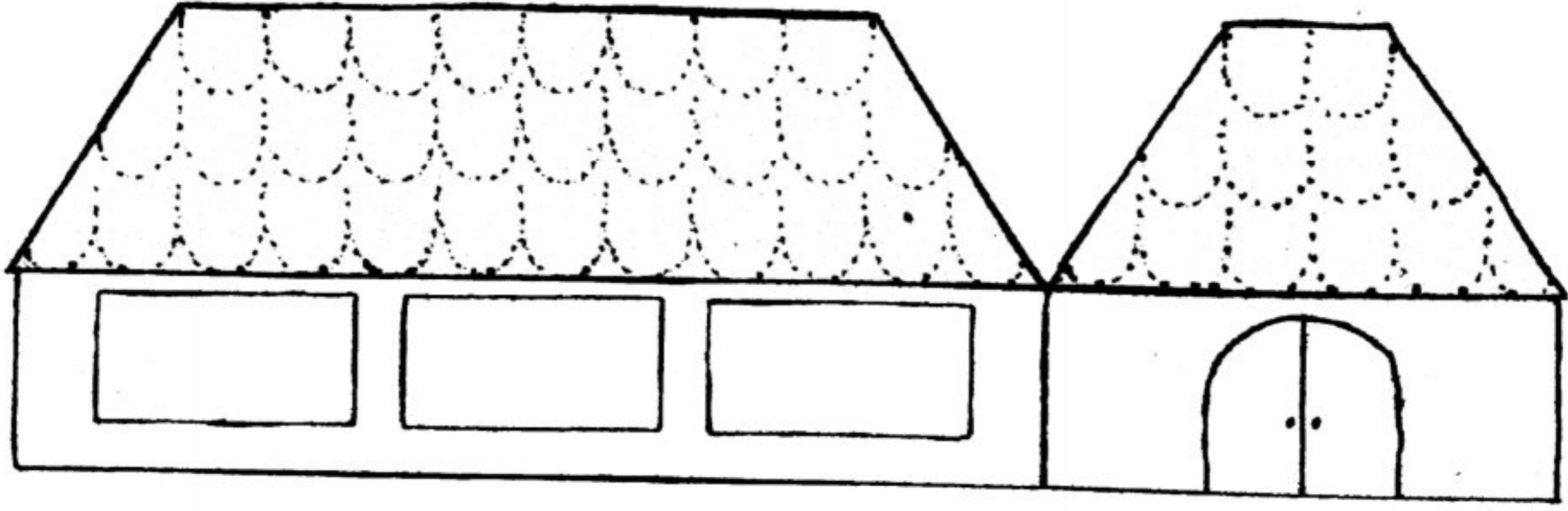
تصویریں وچ نُقٹئیں والئیں لکیریں تے پَنسِل پھیرو۔




تصویریں وچ نُقْطَیْنِی وَا لَیْنِی لکیریں تے پَنسِل پھیرو۔



تصویریں وچ نُقٹئیں والئیں لکیریں تے پنسل پھیرو۔



تصویریں وچ نُقْطَیْنِ والئیں لکیریں تے پَنسِل پھیرو۔



انہیں وچ پنسل پھیرو۔

نالنالنالنالنالنالنالنال

نالنالنالنالنالنالنالنال

نالنالنالنالنالنالنالنال

نالنالنالنالنالنالنالنال

نالنالنالنالنالنالنالنال

نال نال نال

انہیں وچ پنسل پھیرو۔

بت بت بت بت بت بت بت بت بت بت

بت بت بت بت بت بت بت بت بت بت

بت بت بت بت بت بت بت بت بت بت

بت بت بت بت بت بت بت بت بت بت




بت بت بت بت بت بت بت بت بت بت

بتی

بت

بت

انہیں وچ پنسل پھیرو۔



پنسل

انہیں وچ پنسل پھیرو۔



انہیں وچ پنسل پھیرو۔

آری آری آری آری

آنب آنب آنب آنب

جگ جگ جگ جگ

مور مور مور مور

چانوں چانوں چانوں چانوں

گرس رتہ نہ
تھمے پھیر
نہیں کھینچ
میں سے
ہر پہلو

Saraiki Project For Children's Education